



Kita „Kleiner Globus“

Anti-Langeweile-Tipps



Liebe Familien,

Jeder erlebt gerade ganz besondere Zeiten, umso wichtiger ist es sich Lachen und Zusammenhalt zu bewahren.

Wir sind für Euch da!

Wir haben einige schöne Rückmeldungen für die Wochentipps bekommen, deswegen und weil noch nicht alle Kinder wieder in die Kita kommen, haben wir uns entschieden weiterhin Tipps für Zuhause zusammen zu stellen.

Die Anti-Langeweile-Tipps gibt es nun jeden Monat per E-Mail und auf unserer Internetseite.

Die März-Tipps liefern einige kreative Ideen. Ihr könnt zu Schleimmonstern, Piloten, Murmlern oder Agenten werden.

Viel Vergnügen mit den...

Tipps des Monat März



Schleimiges Abenteuer

Ein lustiger und beliebter Tipp: Schleim selber herstellen

Damit könnt Ihr zum Beispiel Handabdrücke machen, Fäden ziehen oder diesen als einen Sumpf für Eure Spielzeug-Tiere nehmen.

Probiert selbst aus, was noch möglich ist.



Das braucht Ihr dazu:

- Bastelkleber, lösemittelfrei
- Flüssigwaschmittel
- Lebensmittelfarben oder Plakatfarben
- Löffel, Schüssel
- Wenn Ihr möchtet: Glitzer, Perlen,...

So geht's:

- 1) Mischt etwas Kleber mit wenig Farbe
- 2) Rührt, mit dem Löffel, nach und nach, wenig Flüssigwaschmittel unter
- 3) Nehmt den Schleim in die Hände und knete diesen. Bleibt er an deinen Händen kleben, füge noch etwas Flüssigwaschmittel dazu, bis er nicht mehr klebt
- 4) Fertig, nun könnt Ihr los spielen 😊



Möchtet Ihr einen Schleim der im Dunkeln leuchtet?

Hier ein Link für noch mehr Schleim-Ideen:

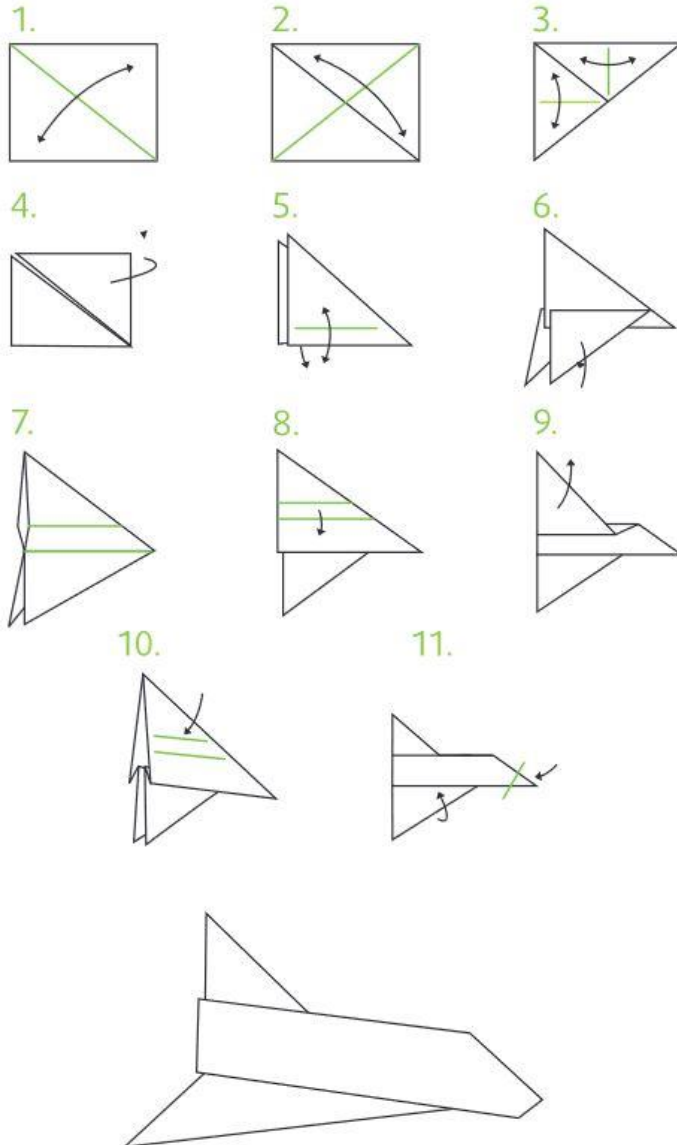
<https://wir-testen-und-berichten.de/slime-selber-machen-waschmittel-kleber/>

😊 Viel Spaß mit dem Glibber! 😊

Tipp 2

Papierflieger-Wettbewerb

The Shuttle



Papierflieger bauen ist nicht neu.

Aber mittlerweile gibt es vielfältige Papierflieger.

Wagt Ihr Euch auch an schwierigere Flieger?

Zum Beispiel könnt Ihr den abgebildeten Shuttle bauen oder

Ihr schaut auf folgende Seiten nach noch mehr

Flieger-Anleitungen:

- 1) https://www.avv-augsburg.de/fileadmin/user_upload/Freizeit/Spiele_und_Basteln/AVV_Papierflieger_Anleitung.pdf
- 2) <https://www.youtube.com/watch?v=hrYjK1E5R-M>

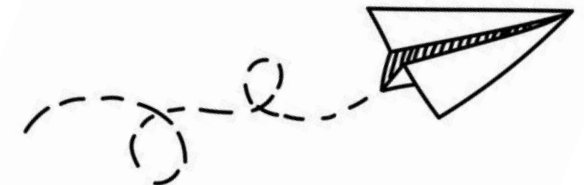
Welcher Flieger fliegt am weitesten? Probiert es aus!

Lasst die Flieger gleichzeitig starten oder Ihr messt die

Entfernung mit einem Lineal oder Maßband nach.

Wer schafft die meisten Meter?

Let's fly and have fun 😊



Tipp 3

Recycelte Murmelbahn

Habt Ihr Klopapier-Rollen übrig?

Ja – super, dann könnt Ihr gleich los legen.

Nein - dann fangt gleich an mit Sammeln und bald könnt Ihr damit kreativ werden.

Mit den Rollen könnt Ihr Eure eigene Murmelbahn entwerfen.


Ihr braucht:

- Klopapier-Rollen
- Klebeband oder Kleber
- Schere
- Pinsel & Farbe (wenn Ihr wollt)
- Murmeln oder kleine Bälle

Und schon kann es losgehen.

Denkt Euch selbst Eure Wunsch-Bahn aus und gestaltet sie wie Ihr möchtet.

😊 **Auf ins Murmel-Vergnügen!** 😊



Tipp 4

Laserwand mit Klebeband

Ihr seid Kreativ und Sportlich?
Sehr gut, denn dieser Tipp hat es in sich.
Hier könnt Ihr zu Agenten werden, die durch einen
schwierigen Laser-Parcours einen Weg finden wollen.



Ihr braucht:

Kreppband oder Klebeband



So geht's:

- 1) Lange Klebebandstreifen von einer Wand zu einer anderen Wand spannen (Höhe und Richtung abwechseln) – das könnt Ihr zusammen machen
- 2) Und schon gilt es, durch den „Laser-Parcours“ zu kommen ohne einen Laser (Klebebandstreifen) zu berühren. Ihr schafft das!
- 3) Je öfter Ihr durch den Parcours geht, desto geschickter werdet Ihr

Los geht's Agenten – es gilt einen Fall zu klären 😊

Bücher kostenfrei online

Bilderbücher: <https://www.ravensburger.de/start/bilderbuecher/index.html>

<https://www.fischerverlage.de/verlag/lehrerportal/bilderbuchkino>

https://www.carlsen.de/schule-und-kita/bilderbuchkinos?gclid=EAlaIQobChMlKP2B3ZOq7gIVCZ7VCh2cwQY4EAAYASAAEgJtEfD_BwE

Bücher in mehreren Sprachen: <https://childrensbooksforever.com/childrenpages/german1>

<http://www.amira-lesen.de/#page=home>

<https://www.polylino.de/corona-home-access/>

Bücher die Vorgelesen werden: <https://wuselstunde.de/vorlese-mediathek/>

und <https://lesefuechse-daheim.de/>

und <https://www.youtube.com/channel/UCCcMw0rDuoCxMbXNI4hN4gg>

Mehrsprachige Bücher zum Kauf und Bestellen: <https://www.edition-bilibri.com/buecher/>

Unser Buch des Monat März



Bist du der Frühling?

Eine schöne ermutigende Bilderbuchgeschichte für den Jahreszeitenwechsel von Winter zu Frühling.

Autor: Chiaki Okada und Ko Okada

ISBN: 9783895653728

<https://www.moritzverlag.de/Alle-Buecher/Bist-du-der-Fruehling.html>

Internetseiten mit Bastel-, Spiel- und Lesetipps

<https://nord-sued.com/corona/> oder <https://nord-sued.com/2020/03/28/corona-kann-warten/>

<https://www.hooraybox.de/>

<http://www.labbe.de/zzebra/index.asp>

<https://www.concordia.de/blog/lifestyle/2020/15-bewegungsspiele-und-beschaefigungsideen-fuer-zu-hause/>

<https://www.sinneswandel-allerhand.de/eltern-und-kind>

NEU: <http://www.supercoloring.com/de> (Ausmalbilder)

NEU: <https://hopelit.de/> (Geschichten und Beschäftigungsideen)

Kleine kreative Aufgaben – geeignet für größere Kinder:

<https://www.kleineschule.com.de/vorschule.html>

<https://www.gutemama.de/schwunguebungen/>

Spannende Experimente:

https://www.facebook.com/pg/Inspirata.Leipzig/videos/?ref=page_internal

Rätselspaß:

<https://www.raetseldino.de/tierraetsel.html>

<https://www.raetseldino.de/autorennen-kinderspiel.html>

<https://www.raetseldino.de/labyrinth-raetsel.html>

<https://www.raetseldino.de/fehlersuchbilder.html>



Bewegungsanregungen

Bewegungsvideos zum Mitmachen: <https://www.youtube.com/watch?v=ffV68UN-3vs>

<https://www.youtube.com/watch?v=7lb0ml8MxTk>

<https://www.youtube.com/watch?v=iXFAunwnIxE> (deutsch) & <https://www.youtube.com/watch?v=CSt0zFMOWcM> (englisch)

<https://www.youtube.com/channel/UCctbi1Jw2jiVhj2ogdwifdA>

Sport-App Kitu: <https://www.kinderturnstiftung-bw.de/kitu-app-gemeinsam-spielen-bewegen/>



Bewegungsspiele in der Wohnung:

<https://www.babyartikel.de/magazin/bewegungsspiele-fuer-kinder-drinnen-11-aktivitaeten-fuer-zuhause>

https://gesundheitsfoerderung.ch/assets/public/documents/de/5-grundlagen/publikationen/ernaehrung-bewegung/empfehlungen/kinder-und-jugendliche/bewegung/Bewegungstipps_fuer_Kinder_mit_den_Eltern_-_4_bis_6_Jahre.pdf

Bekannte Figuren in spannenden Erklär-Videos



Die Maus: <https://www.wdrmaus.de/>

Löwenzahn: <https://www.zdf.de/kinder/loewenzahn>

Der kleine Drache Kokosnuss: <https://www.youtube.com/drachekokosnuss>



Kinderfreundliche Apps

Der Elefant (von die Maus): <https://apps.apple.com/de/app/derelefant/id1023688500>

Mehrere App-Vorschläge: <https://www.stiftunglesen.de/aktionen/vorlesen-corona/vorlese-apps>





Habt Ihr Fragen? Wir sind für Euch da!
Meldet Euch gern bei uns per **E-Mail**, **Post** oder **Telefon**:



E-Mail: naubereit@auslaenderrat.de

Post-Adresse:
Kita Kleiner Globus
Uhlandstraße 34
01069 Dresden

Telefon: 0351 / 64 75 73 62
oder Gruppennummer

Wir wünschen euch viel Spaß beim Lesen, Basteln, Bewegen und Ausprobieren.
Bleibt gesund und genießt eure gemeinsame Familien-Zeit!

Viele Grüße sendet euch das Team aus der



Abbildungsverzeichnis:

Abbildung: https://nord-sued.com/wp-content/uploads/2020/03/Corona_Lars_Website_Header_1200x560-1200x560.jpg

Abbildung: <https://thumbs.dreamstime.com/z/mutter-und-kinder-die-zusammen-lesen-44759734.jpg>

Abbildung: <https://clipartstation.com/wp-content/uploads/2017/11/kinder-basteln-clipart-9.gif>

Abbildung: <https://image.shutterstock.com/image-vector/family-exercising-sports-activities-healthy-260nw-1713510457.jpg>

Abbildung: https://wir-frankenberger.de/wp-content/uploads/2019/11/2_Die_Maus_2015-Kopie.jpg

Abbildung: <https://altefeuerwache.com/wp-content/uploads/2018/12/freisteller-ii-kokosnuss-1000x1250.jpg>

Abbildung: <https://us.123rf.com/450wm/habun/habun1602/habun160200015/51982157-eltern-und-kind-und-tablet.jpg?ver=6>

Abbildung: <https://thumbs.dreamstime.com/b/kinder-mit-einer-kamera-25963832.jpg>

Abbildung: <https://www.etsy.com/de/listing/624850469/asmr-frozen-slime-clear-slime-glitzer>

Abbildung: <https://us.123rf.com/450wm/tpimovit/tpimovit1711/tpimovit171100350/90266895-vektor-papierflieger-reisen-routensymbol-vektorillustration-des-hand-gezeichneten-papierflugzeugs-is.jpg?ver=6>

Abbildung: https://static.geo.de/bilder/71/19/85307/mobile_feed_original480/kugelbahn-hochformat.jpg

Abbildung: <https://i.pinimg.com/originals/e0/9d/ba/e09dbafd0f56d31817cf6861578c07d0.jpg>

Abbildung: <https://www.smarticular.net/wp-content/uploads/2020/03/bewegungsspiele-2.jpg>

Abbildung: https://lh3.googleusercontent.com/proxy/7Cy2e1IveLesJSGp5qVdHucLRlapbr3D94UtJybyqDp0ClxWzeaZRPnv1skJgp0tsj_if_SwDc0Cilwi7sr4nyPgxfcY_3hR-h9layWpjLuf0uJ2e5QOPN1gpxLzN4KdCng